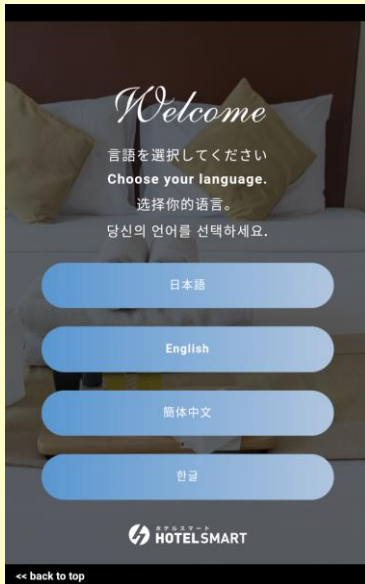


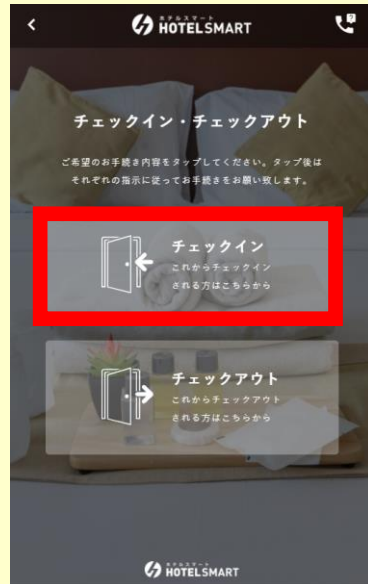
チェックインのご案内

①



言語を選択してください。

②



「チェックイン」を選択してください。

③



チェックイン方法を選択してください。

④-A



メールまたはマイページのQRコードをかざして下さい。

④-B



メールまたはマイページのチェックインコードを入力して下さい。

⑤



お名前、ご宿泊期間などをご確認のうえ、次へを押して下さい。

⑥



オプションはマイページからもご購入いただけます。

⑦



宿泊約款をお読みいただき、同意するにチェックして下さい。

⑧

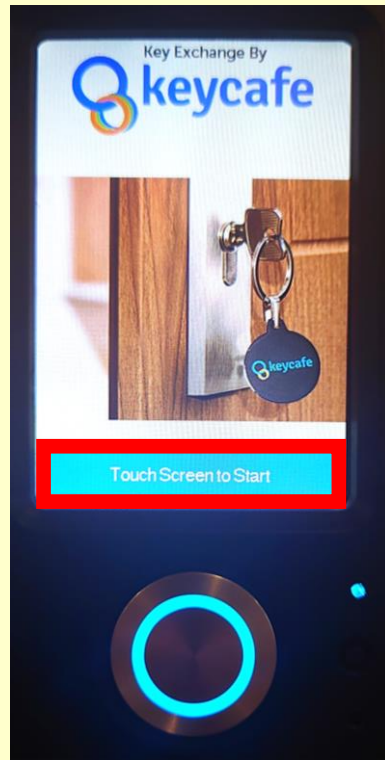


情報入力が完了すると、鍵番号が表示されます。

表示された鍵番号を利用して、左に設置されているキーボックスからお部屋の鍵を受け取っていただきます。
キーボックスからお部屋の鍵を受け取られるまで、「トップに戻る」は押さないで下さい。

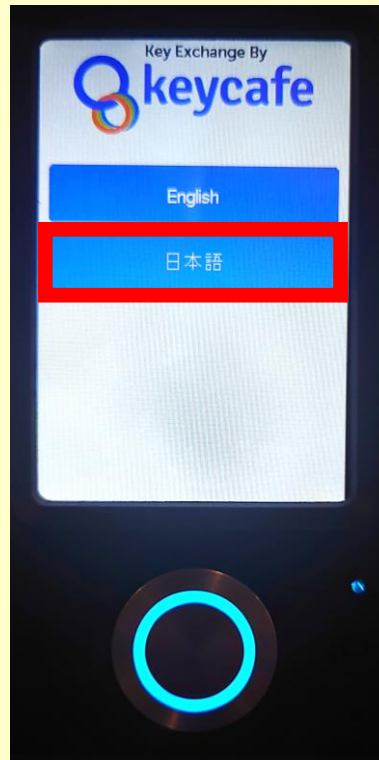
ルームキー受け取り方法のご案内

①



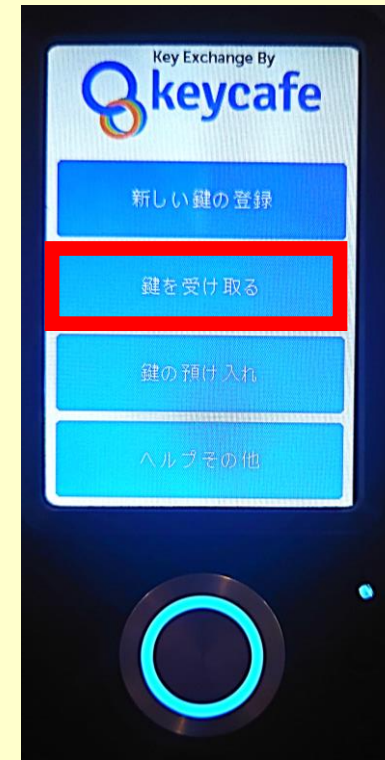
画面の
Touch Screen to Start
を押して下さい。

②



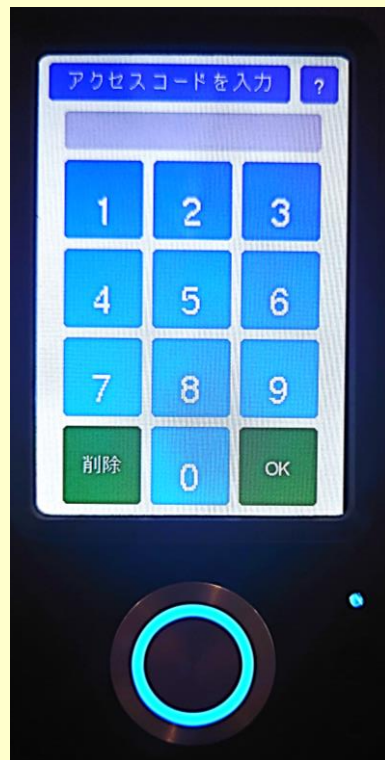
日本語
を押して下さい。

③



鍵を受け取る
を押して下さい。

④



チェックイン端末に
表示されている8ケ
タの番号を入力して、
OKボタンを押して下
さい。

⑤



この鍵を受け取るを押して、
キーボックスの開いた箇所から、
お部屋の鍵をお受け取りください。

必ず鍵を取り出してから、ボックスの扉を閉めてください。

**鍵をお受け取りになりましたら、
チェックイン端末を操作して「トップに戻る」
を押してから、お部屋にお入りくださいませ。**